



SAP Business One 10.0

Contenido – Early Adopter Care

Global Partner Enablement, SAP Business One
Febrero 2020

PUBLIC

Note to Customers, Partners, and Others

This material may not be published on other platforms or websites outside SAP.
Please note the copyright "*No part of this publication may be reproduced or transmitted in any form or for any purpose without the express permission of SAP SE...*".
To reference the latest material please use this [link](#).

THE BEST RUN 

Legal disclaimer

The information in this presentation is confidential and proprietary to SAP and may not be disclosed without the permission of SAP. This presentation is not subject to your license agreement or any other service or subscription agreement with SAP. SAP has no obligation to pursue any course of business outlined in this document or any related presentation, or to develop or release any functionality mentioned therein. This document, or any related presentation and SAP's strategy and possible future developments, products and or platforms directions and functionality are all subject to change and may be changed by SAP at any time for any reason without notice. The information in this document is not a commitment, promise or legal obligation to deliver any material, code or functionality. This document is provided without a warranty of any kind, either express or implied, including but not limited to, the implied warranties of merchantability, fitness for a particular purpose, or non-infringement. This document is for informational purposes and may not be incorporated into a contract. SAP assumes no responsibility for errors or omissions in this document, except if such damages were caused by SAP's willful misconduct or gross negligence.

All forward-looking statements are subject to various risks and uncertainties that could cause actual results to differ materially from expectations. Readers are cautioned not to place undue reliance on these forward-looking statements, which speak only as of their dates, and they should not be relied upon in making purchasing decisions.

Mejoras en SAP Business One 10.0 (1/2)

- SAP Note [2826255](#) - Central Note for SAP Business One 10.0
- SAP Note [2826199](#) - Central Note for SAP Business One 10.0, version for SAP HANA



Cliente Web

Cliente Web para SAP Business One



Administración

Fecha final del Soporte

Mejoras en impresión de documentos

Mejoras en documentos referenciados

Pestaña de adjuntos en objetos adicionales

Aumento de longitud de campos

Mejoras en el proceso de aprobación

Autorización a nivel de pestaña en maestros



Gestión financiera

Navegar al detalle de la Cuenta en Informes Financieros

Mejoras en Periodos Contables

Aumentar el campo comentarios del asiento contable a 254 caracteres



Usabilidad

Nueva apariencia



Interfaz de Usuario mejorado

Comportamiento de Alineamiento de formularios

Nombre de usuario en gestión de licencias y add-ons



Localización

Nueva localización UK (Brexit)



SAP Business One 10.0 Enhancements (2/2)



Ventas | Compras | Servicios

Mejoras en Informe de Pedidos atrasados

Impresión Llamadas de Servicio y Contratos

Ocultar líneas en blanco en direcciones

Botón Crear extendido en Documentos de Marketing

Mejoras a Reporte de Partidas Abiertas

Edición de UDFs en Detalles de Documentos después que el Documento ha sido Creado o Cerrado

Mostrar UDFs de direcciones de BP con UDFs de direcciones de Documentos de Marketing



Gestión de Proyectos

Diagrama Gantt más interactivo



Inventario | Distribución

Gestión de Números de Serie y Lotes

Posibilidad de cambiar el Grupo de UDM de un artículo



Producción


Descripción mejorada de la Lista de Materiales

Navegar al detalle de la Lista de Materiales al maestro del Artículo



Plataforma | Extensibilidad

Service Layer habilitado para Microsoft SQL Server

Nueva Interfaz de Usuario para configuración del Service Layer 

Búsqueda formateada soporta varios iniciadores

Extender soporte de Campos de Usuario a más objetos de negocio




Plataforma | Extensibilidad

Integración con Microsoft Office 365

Soporte solamente a 64-bit

Servicio GateKeeper (Browser Access)

Adopción de plataforma SAP HANA 2.0 

Soporte a SLES 15 

Tipos de sistemas adicionales
(Integration Framework, Integración para SAP NetWeaver)

Plataforma de Soporte Remoto 3.2 

Adopción plataforma SAP HANA 2.0

Mejoras a DI API y Service Layer



Web Client




10.0 Features

Cliente Web

SAP Business One 10.0 (MS SQL)

PL01 Update

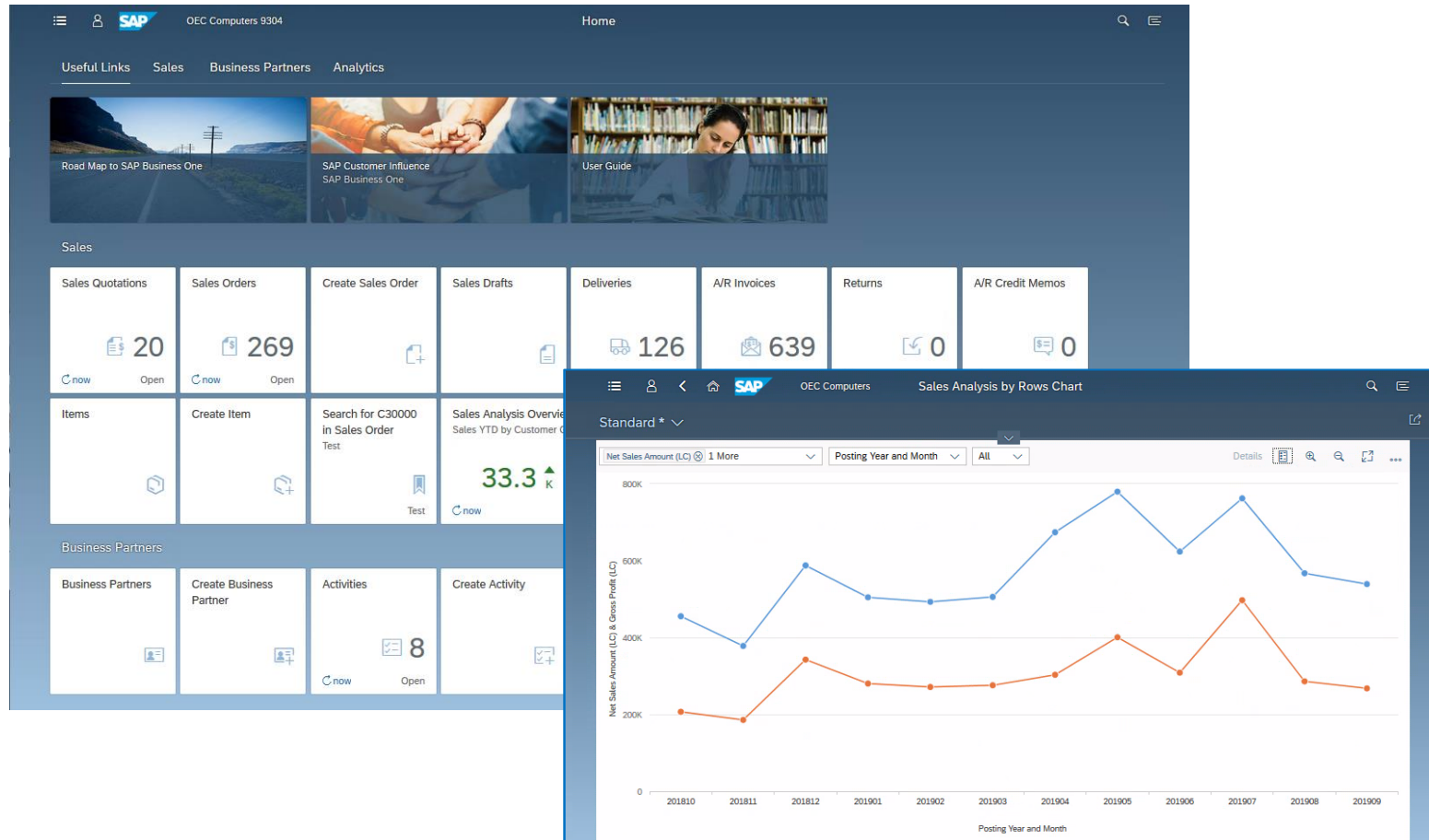
SAP Business One 10.0, version for SAP HANA



Ciente Web para SAP Business One

Para detalles revisar el documento [SAP Business One 10.0 Top ReSolutions](#)

PL01 Update




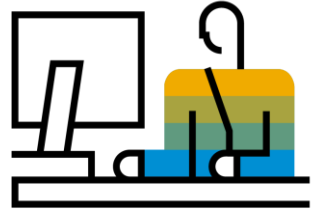
- El Cliente Web* está basado en los principios de diseño de SAP Fiori encapsulando los procesos clave de SAP Business One y la lógica de negocio junto con una experiencia de usuario avanzada
- Foco en la creación, procesamiento y actualización de Cotizaciones, Pedidos de Venta, Entregas y Factura de Deudores **(PL01)**
- Soporte a la creación y actualización de Artículos, Socios de Negocios y Actividades
- El Cliente Web proporciona herramientas para gestionar gráficos sofisticados
- Para optimizar la experiencia del usuario el Cliente Web se ejecuta desde el ordenador o una Tablet, usando los navegadores Google Chrome o Firefox. El Cliente Web se puede ejecutar también directamente desde el cliente tradicional de SAP Business One.

* El Cliente Web contenido con SAP Business One 10.0 PL01 es soportado para todas las localizaciones SAP Business One excepto para Brazil e India

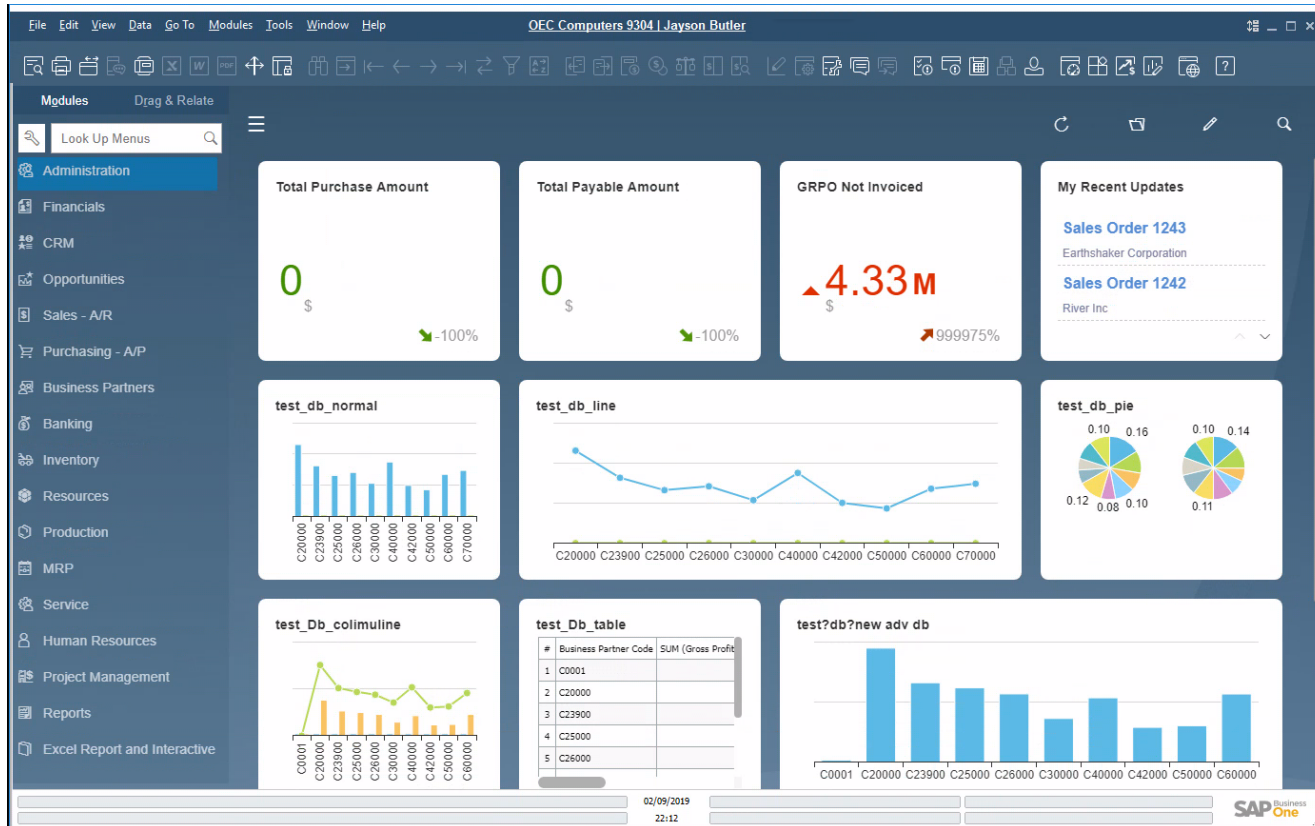
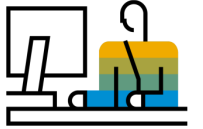


Usabilidad

SAP Business One 10.0



New Skin Style - Belize Deep



Funcionalidad

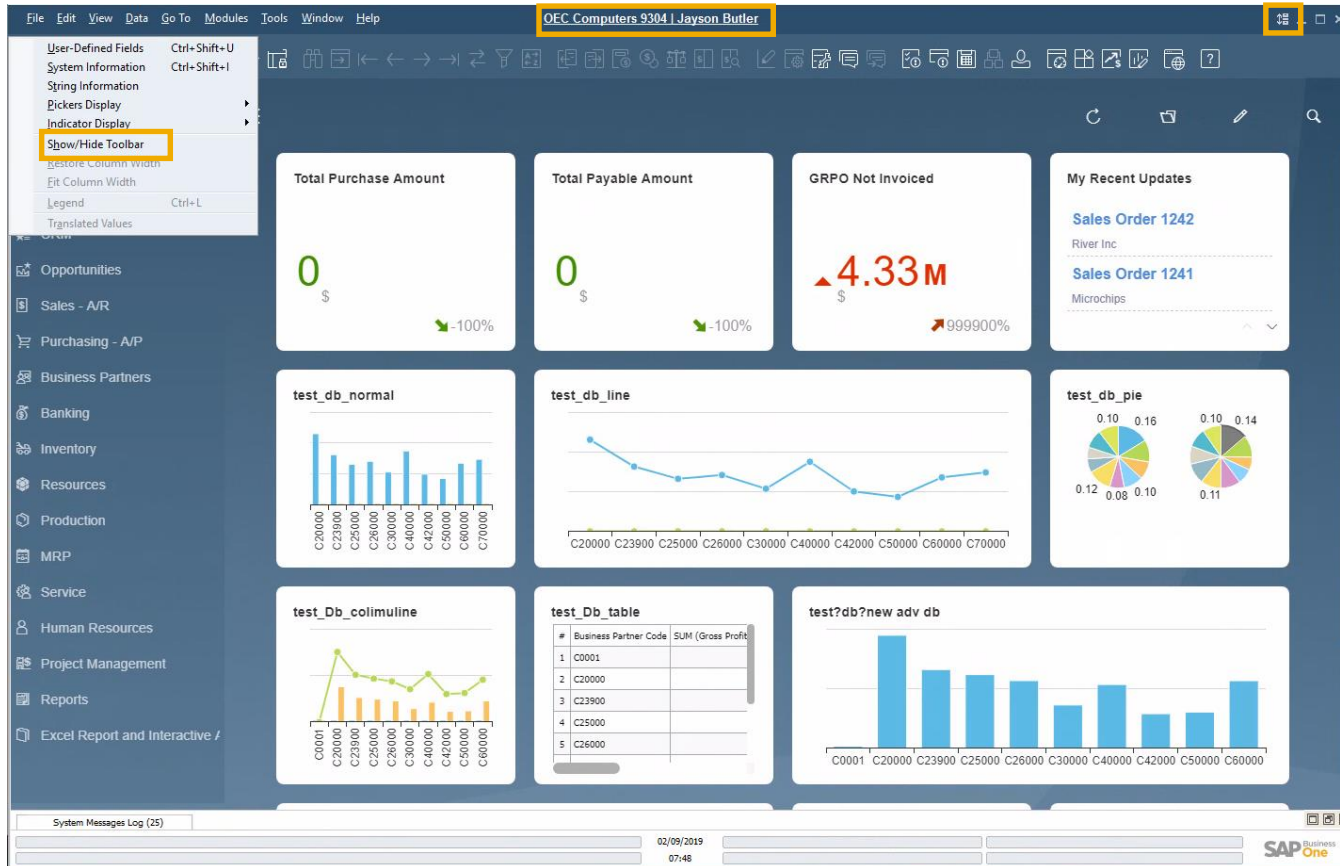
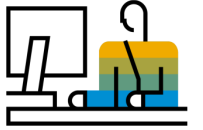
- Nueva apariencia “Belize Deep” es incorporada a SAP Business One 10.0, versión para SAP HANA.
- Inspirada en el diseño SAP Fiori y siguiendo el look & feel del Cliente Web.
- Actualmente disponible al activar Fiori-Style Cockpit
- Monitores 4K soportados cuando se usa la apariencia “Belize Deep”.

Beneficios

- Apariencia actualizada y moderna
- Armonizar la experiencia del usuario para los que trabajen tanto con el cliente tradicional de SAP Business One como con el Cliente Web



Interfaz de Usuario mejorado



Funcionalidad

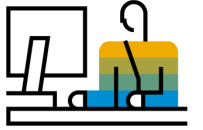
- Nuevo icono y opción de menú en el menú Vista que permite mostrar u ocultar la barra de herramientas
- Los usuarios pueden aumentar el área de trabajo ocultando la barra de herramientas
- Se muestran claramente el nombre de la empresa y el usuario en el centro de la ventana de SAP Business One; si se pulsa se abre la ventana "Selección de empresa"

Beneficios

- Se muestra claramente la información sobre la empresa y usuario actuales
- Con un solo clic de ratón podemos cambiar de empresa y usuario



Comportamiento de Alineamiento del Formulario



Document Generation Wizard

Customers
Choose the customers for whom you would like to perform the summary.

#	Customer Code	Customer Name	Control Account
1	C20000	Maxi-Teq	12100000-01-001-01
2	C23900	Parameter Technology	12100000-01-001-01
3	C25000	Star Company	12200000-01-001-01
4	C26000	River Inc	12100000-01-001-01
5	C30000	Microchips	12100000-01-001-01

General Settings

BP Budget Services Display Font & Bkgd Path Inventory Resources Cash Flow Cockpit Cost Accounting Pricing Hide Functions

Customer Activity Restrictions

Credit Limit
 Commitment Limit
 Consider Deliveries Balance

A/R Invoice
 Delivery
 Sales Order
 Pick List

Set Commission by

Sales Employees
 Items
 Customers

Approval Process

Enable Approval Process
 Enable Approval Process in DI
 Enable Updating the Document Generated/Updated by Approval Process
 Enable Originator to Update the Document Draft in Pending/Approved Status
 Enable Authorizer to Update Document Draft in Pending Status

Default Payment Method for Customer Incoming BT
Default Payment Method for Vendor Outgoing Checks
Submit Credit Vouchers Automatically
Default Dunning Term for Customer Standard

Payment Terms Preferences

Default Payment Term for Customer 2P10Net30
Default Payment Term for Vendor Net30
 Apply Changes in BP Fields to New Business Partners Only

Use Shipped Goods Account for Customer
 Display Inactive Business Partners in Reports
 Display Inactive Business Partners in Marketing Documents

Allow to Update Address ID
 Enable Data Ownership
Manage Data Ownership By Business Partner and Document

Blanket Agreements

Allow Multiple Blanket Agreements for Same Period
 Enable Updating Unit Price/Planned Quantity/Planned Amount in Blanket Agreement with Linked Documents

OK Cancel

Funcionalidad

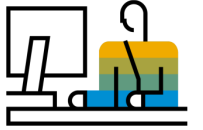
- Se soporta la posibilidad de cambiar el tamaño del formulario en:
Detalles de Empresa, Parametrizaciones Generales, Periodos Contables, Parametrizaciones de Impresión, Cheques para Pago, Asistente de Creación de Documentos, Actualización Global de Precios Especiales, Libro Mayor, Secuencias de Impresión, Solicitud de Autorización, Etapas de Autorización, Exportar Transacciones, Métodos de Pago, Condiciones de Pago, Grupos de Autorización de Consultas, Gestor de Informes y Layout, Campos de usuario, Gestor de Configuración, Flujo de Caja, Gestor de Add-on

Beneficios

- Usabilidad mejorada al evitar el desplazamiento vertical, especialmente en los formularios más largos.
- Alineamiento con el comportamiento estándar de los formularios del sistema



Nombre de Usuario en Licencias & Administración de Add-On



The screenshot displays two SAP windows. The top window, 'License Administration', shows a list of users with a yellow box highlighting the 'User Name' column. The bottom window, 'Add-On Administration', shows a table with columns for User Code, User Name, ID, Add-Ons, Version, Preferences, and Platform, with a yellow box highlighting the 'User Name' column.

User Code	User Name	Used	Available
_PSU_1	_PSU_1	<input type="checkbox"/>	0
_PSU_2	_PSU_2	<input type="checkbox"/>	18
AlertSvc	AlertSvc	<input type="checkbox"/>	99995
Bii	Bii	<input type="checkbox"/>	
manager	Jayson Butler	<input type="checkbox"/>	
Workflow	Workflow	<input type="checkbox"/>	

User Code	User Name	ID	Add-Ons	Version	Preferences	Platform
_PSU_1	_PSU_1					
_PSU_2	_PSU_2					
Workflow	Workflow					
AlertSvc	AlertSvc					
Bii	Bii					
manager	Jayson Butler					

Funcionalidad

- Nueva columna que muestra el Nombre de Usuario en las pestañas de asignación y preferencias en la ventana de **Gestión de licencias** y en la pestaña preferencias de usuario en la ventana de **Administración de add-ons**
- Ahora se puede filtrar por el nombre del usuario en ambos formularios
- También se puede ordenar por el nombre del usuario en la ventana de gestión de licencias



Beneficios

- Mayor claridad y transparencia para identificar los usuarios al mostrar el nombre del usuario en la gestión de licencias y add-ons

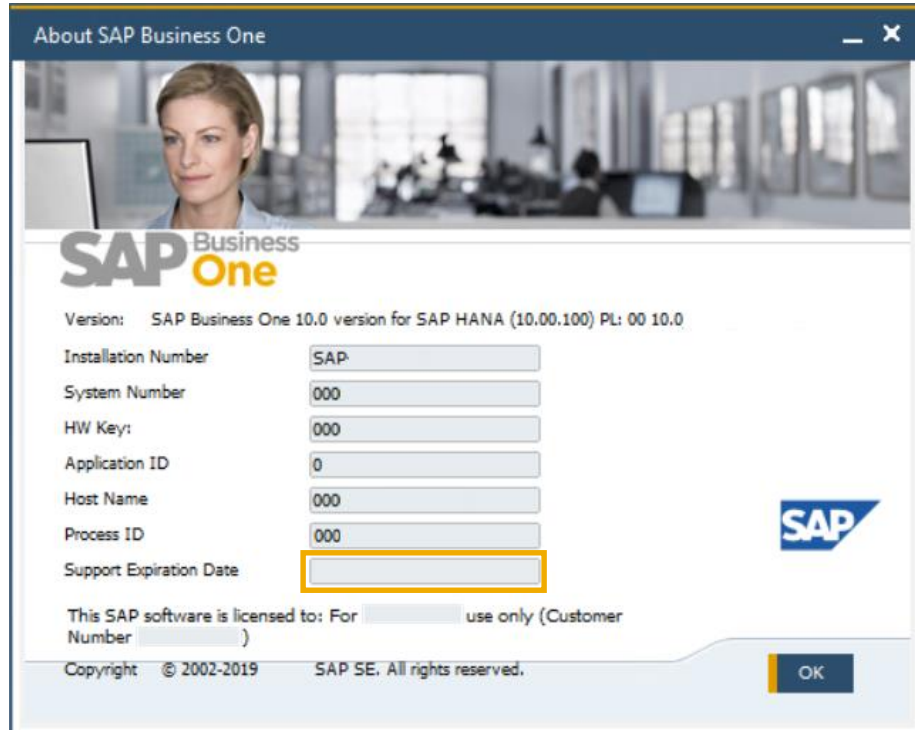


Administración

SAP Business One 10.0



Fecha de Vencimiento de Soporte



Funcionalidad

- La fecha del fin de soporte se muestra en la ventana "Acerca de" de SAP Business One

Beneficios

- Simplifica el soporte mostrando la información necesaria en una pantalla



Mejoras en Impresión de Documentos



Document Printing - Selection Criteria

Document Type: Incoming Payments
Posting Date From: 01/08/2019 To: 31/08/2019
Series: All

Accounts From: [] To: []
BP Code From: [] To: []
Customer Group: All
Vendor Group: All
Properties: [] Ignore: []

Only Documents Still to Be Printed
 Only Documents Still to Be E-Mailed
 Obtain printer settings from default printing layout

Internal Number From: [] To: []

No. of Copies: 1

OK Cancel

Form Settings - Print A/R Invoices

Select UI Template: [] Apply

Table Format Row Format Document

Find Next

Column	Visible	Active
#	<input checked="" type="checkbox"/>	<input type="checkbox"/>
Document No.	<input checked="" type="checkbox"/>	<input type="checkbox"/>
Posting Date	<input checked="" type="checkbox"/>	<input type="checkbox"/>
Due Date	<input checked="" type="checkbox"/>	<input type="checkbox"/>
Document Date	<input checked="" type="checkbox"/>	<input type="checkbox"/>
BP Code	<input checked="" type="checkbox"/>	<input type="checkbox"/>
BP Name	<input type="checkbox"/>	<input type="checkbox"/>
Total (LC)	<input checked="" type="checkbox"/>	<input type="checkbox"/>
Customer Ref. No	<input type="checkbox"/>	<input type="checkbox"/>
Status	<input type="checkbox"/>	<input type="checkbox"/>
Sales Employee	<input type="checkbox"/>	<input type="checkbox"/>
Owner	<input checked="" type="checkbox"/>	<input type="checkbox"/>
Remarks	<input type="checkbox"/>	<input type="checkbox"/>
Consolidating BP Code	<input type="checkbox"/>	<input type="checkbox"/>
Consolidating BP Name	<input type="checkbox"/>	<input type="checkbox"/>

OK Cancel Restore Default

Print A/R Invoices

#	Document No.	Posting Date	Due Date	Document Date	BP Code	Total (LC)	Sales Employee	Owner
1	1049	08/18/2019	09/17/2019	09/17/2019	C5000	4,955.50	Bill Levine	Levine, Bill
2	1047	08/22/2019	09/23/2019	09/23/2019	C4000	4,162.45	Sophie Klogg	Spear, Michael
3	1048	08/22/2019	09/23/2019	09/23/2019	C42000	3,975.00	Jim Boswick	Spear, Michael
4	1050	08/22/2019	09/23/2019	09/23/2019	C70000	1,365.00	Brad Thompson	Spear, Michael
5	1051	08/22/2019	09/23/2019	09/23/2019	C40000	1,868.00	Sophie Klogg	Spear, Michael

Print Cancel

Funcionalidad

- Se han mejorado los criterios de selección para la impresión de documentos con opciones adicionales en función del tipo de documento seleccionado
- Se ha añadido una pantalla de parametrizaciones de formulario a la ventana "Imprimir <documento>" permitiendo al usuario configurar los campos que se muestran
- La ventana "Imprimir <documento>" soporta ahora la ordenación y filtro de los valores en la tabla

Beneficios

- Los criterios de selección ampliados permiten optimizar la impresión por bloques
- Productividad y usabilidad mejoradas especialmente al imprimir un número alto de documentos



Mejoras en Documentos Referenciados



A/P Invoice

Vendor: V22000 (Ocean Computers, Joe Wilson)
 No.: 1166 (Primary)
 Status: Open
 Posting Date: 08/05/2019
 Due Date: 09/04/2019
 Document Date: 08/05/2019

Accounting: BP Project, Federal Tax ID: ID765766545, Order Number: 0, Form 1099: Box 1099

Buyer: James Chan, Owner: Chan, James

Financial Summary:

Total Before Discount	42,637.50 \$
Discount	%
Total Down Payment	
Freight	
Tax	3,517.59 \$
Total Payment Due	46,155.09 \$
Applied Amount	
Balance Due	46,155.09 \$

Buttons: OK, Cancel, Copy From, Copy To

System Message

Do you want to automatically create a reference to the sales order or production order from this document?

Remember My Answer and Do Not Show This Message Again

Buttons: Yes, No

Inventory Transfer Request

Business Partner: C40000
 No.: 8 (Primary)
 Status: Open
 Posting Date: 08/22/2019
 Due Date: 08/22/2019

Referenced Document: (1)

From Warehouse: 01, To Warehouse: 01

Price List: Last Purchase Price

#	Item No.	Item Description	Fro...	To Ware...	Quantity	UoM Code	UoM Name	P.
1	A00004	Rainbow Color Printer	02	02	2	Manual		
2	I00005	J.B. Laptop Batteries X	02	02	8	Manual		
3	C00001	Motherboard BTX	02	02	17	Manual		
4	LM4029MC	Memory Chip	02	02	20	Manual		

Buttons: Add, Cancel, Copy To

Funcionalidad

- Ahora se pueden referenciar documentos en *Cheques para Pagos, Solicitud de Compras, Entrada y Salida de Mercancías, Solicitud de Traspaso de Inventario y Traspaso de Inventario*
- Indicación numérica del número de documentos referenciados
- Referencia automática a los documentos al crear los documentos de marketing
- Las contabilizaciones periódicas pueden referenciarse a un único documento. Este documento contiene la referencia a cada una de las contabilizaciones periódicas creadas. La pestaña *referenciado por* muestra las referencias a las contabilizaciones periódicas.
- Listado de documentos ordenado por módulos

Beneficios

- Aumentar la cobertura de los documentos referenciados entre los módulos de SAP Business One
- Mejor visibilidad sobre cuando los documentos son referenciados



Pestaña Anexos en Objetos Adicionales



Funcionalidad

- La pestaña Anexos está ahora disponible en *Saldo de Apertura de Inventario**, *Recuento de Inventario*, *Contabilización del Conteo**, *Cobros**, *Pagos**, *Cheques para Pagos**, *Depósitos*, *Asiento*, *Orden de Fabricación* y *Cronograma**
- *Al añadir la pestaña de Anexos, la pestaña Contenido ahora tiene los detalles que tenía previamente la pestaña General

Beneficios

- Gestión de ficheros adjuntos para un mayor número de objetos en línea con el comportamiento del sistema





Aumento de longitud en campos

Customer Groups - Setup

#	Group Name
1	Customers
2	Large Accounts
3	Distribution
4	Small Accounts
5	Government
6	High Potential
7	Contract
8	Production
9	Non-Production
10	

Vendor Groups - Setup

#	Group Name
1	Vendors
2	East Coast
3	West Coast
4	Parts
5	Office Supplies
6	General Supplies
7	Machinery
8	

System Messages Log (50)

Group Name (100 Characters)

Funcionalidad

- El campo *Nombre de grupo de clientes y proveedores* puede tener ahora hasta 100 caracteres
- El campo *Nombre de grupo de artículos* ahora también soporta 100 caracteres

Beneficios

- Mayor flexibilidad para los valores introducidos en estos campos
- Estandarización de las definiciones del campo producto



Mejoras en Proceso de Aprobación



The screenshot shows the 'General Settings' window with the 'Approval Process' section highlighted. The checkbox 'Enable Authorizer to Update Document Draft in Pending Status' is checked. Below it, the 'Approval Decision Report' window is open, displaying a table of document drafts.

Document Type	Document No.	Originator	Stage	Answer	Document Dr...	Draft Key	Draft Update Date	Draft Update Time	Draft Remarks
Purchase Request	1	Jayson Butler	Internal Requi	Approved	1	1			
Purchase Request	1	Jayson Butler	Internal Requi	Approved	2	2			
Purchase Request	2	Jayson Butler	Internal Requi	Approved	2	3			
Purchase Request	2	Jayson Butler	Internal Requi	Pending	4	4			
Purchase Request	2	Jayson Butler	Internal Requi	Pending	4	5			
Purchase Request	4	Jayson Butler	Internal Requi	Approved	4	6			
Purchase Request	5	Jayson Butler	Internal Requi	Approved	5	7			
Purchase Request	6	Jayson Butler	Internal Requi	Approved	6	8			
Purchase Request	6	Jayson Butler	Internal Requi	Approved	6	9			
Purchase Request	7	Jayson Butler	Internal Requi	Approved	7	10			

Funcionalidad

- Nueva funcionalidad que permite a los aprobadores actualizar borradores de documentos con el estado pendiente
- Los campos *Último cambio por* y *Último cambio sobre los campos* están ahora disponibles en la ventana **Solicitud para Aprobación**
- El **Informe de Estado de Aprobación** ahora contiene los campos *Borrador Actualizado por*, *Fecha Actualización Borrador*, *Hora Actualización Borrador* y *Comentarios Borrador*
- Tanto el Autorizador como el Autor pueden añadir documentos para su aprobación

Beneficios

- Minimizar el número de envíos de solicitudes de autorización y su respuesta entre el Autorizador y el creador del documento
- Simplifica el proceso de aprobación y añade más flexibilidad



Autorizaciones a nivel pestaña en Datos Maestros



The image shows two overlapping SAP screenshots. The top screenshot is the 'Authorizations' window, displaying a table of permissions for user 'Sarah - Sarah Connor'. A yellow box highlights the 'Business Partner Master Data' section, showing various tabs and their corresponding authorization levels. The bottom screenshot is the 'Business Partner Master Data' form for 'Star Company', with a yellow box highlighting the 'General' tab at the bottom of the form.

Subject	Authorization	Effective Authorization
Business Partner Master Data	Full Authorization	Full Authorization
Sales Order Balance	Full Authorization	Full Authorization
Delivery Balance	Full Authorization	Full Authorization
Goods Receipt PO Balance	Full Authorization	Full Authorization
Purchase Order Balance	Full Authorization	Full Authorization
Chance Sales Employee	Full Authorization	Full Authorization
General Tab	Full Authorization	Full Authorization
Contact Persons Tab	Full Authorization	Full Authorization
Addresses Tab	Read-Only	Read-Only
Payment Terms Tab	Read-Only	Read-Only
Payment Run Tab	Read-Only	Read-Only
Accounting Tab	No Authorization	No Authorization
Properties Tab	Full Authorization	Full Authorization
Remarks Tab	Full Authorization	Full Authorization
Attachments Tab	No Authorization	No Authorization
Active	Full Authorization	Full Authorization
Inactive	Full Authorization	Full Authorization
Remove Business Partner	Full Authorization	Full Authorization
Campaign Generation Wizard	Full Authorization	Full Authorization
Campaign	Full Authorization	Full Authorization
Business Partner Type	Full Authorization	Full Authorization
Activity	Full Authorization	Full Authorization

Funcionalidad

- Se pueden otorgar diferentes autorizaciones a diferentes pestaña en los datos maestros de Socios de Negocios y Artículos
- Si un usuario no tiene autorización para una determinada pestaña, esta pestaña estará automáticamente oculta


Beneficios

- Permite proporcionar autorizaciones a usuarios más precisas, basadas en tareas y responsabilidades
- Permite prevenir los errores humanos y aumenta la protección de los datos
- Aumenta la productividad



Gestión Financiera

SAP Business One 10.0



Navegar al detalle de la cuenta en Informes Financieros



Profit and Loss Statement

Date From: 01/01/2019 To: 31/12/2019

Display Subtotals Level: 4

Hide Titles

Account Name	Balance	Year-to-Date
Cost of Sales		
Cost of Goods - Cost of Goods Sold		
COGS - Cost of Goods Sold		
5:100000-01-001-01 - COGS - Domestic (HO, USA, GA)	(10,721.34) \$	(10,721.34) \$
Total COGS - Cost of Goods Sold	(10,721.34) \$	(10,721.34) \$
Cost Variances - Cost of Goods Sold Variances		
5:300000-01-001-01 - Gain/Loss Inventory Variance (HO, USA, GA)	1,000.00 \$	1,000.00 \$
5:400000-01-001-01 - Gain/Loss Price Variance (HO, USA, GA)	(750.00) \$	(750.00) \$
Total Cost Variances - Cost of Goods Sold Variances	250.00 \$	250.00 \$
Total Cost of Goods - Cost of Goods Sold	(10,471.34) \$	(10,471.34) \$
Total Cost of Sales	(10,471.34) \$	(10,471.34) \$
Gross Profit	22,212.41 \$	22,212.41 \$
Expenses		
General Expense - General Expenses		
Travel Expenses - Travel Expenses		

← OK

Funcionalidad

- La flecha amarilla está disponible en los códigos de cuentas en los informes financieros, permitiendo a los usuarios navegar a la cuenta en el plan de cuentas
- Disponible en Balance, Balance de Comprobación, Estado de Cuenta de Pérdidas y Ganancias.

Beneficios

- El acceso directo al detalle de la cuenta y su saldo aumenta la facilidad de uso y la transparencia
- Alineado con el comportamiento estándar del sistema



Mejoras en Períodos Contables



The screenshot shows the 'Posting Periods' window in SAP. It features a table with columns for '#', 'Period Code', 'Period Name', 'Period Status', 'Posting Date' (From/To), and 'Due Date' (From/To). The table lists various periods from 2018-08 to 2019-12, with statuses like 'Unlocked' and 'Closing Period'. Below the table, there are checkboxes for 'Create New Periods with 'Due Date To' in Next Financial Year', 'Automatically Update Period Status to 'Closing Period' for Existing Periods', and a field for 'Days After New Period Starts'. A 'Posting Period' dialog box is open, showing fields for 'Period Code' (2020), 'Period Name' (2020), 'Sub-Periods' (Months), 'No. of Periods' (12), 'Period Indicator' (Default), 'Period Status' (Unlocked), 'Dates' (Posting Date From: 01/01/2020 To: 31/12/2020; Due Date From: 01/01/2020 To: 31/01/2021; Document Date From: 01/01/2020 To: 31/12/2020), 'Start of Fiscal Year' (01/01/2020), and 'Fiscal Year' (2020). Buttons for 'Add' and 'Cancel' are at the bottom of the dialog.

Funcionalidad

- Se ha añadido un nuevo checkbox de selección a la ventana de los Períodos Contables para definir la “Fecha de Vencimiento a” por defecto al crear nuevos períodos contables
- Se pueden ordenar las columnas en el formulario de los Períodos Contables
- Ahora es posible filtrar las entradas en el formulario de los Períodos Contables
- El campo *Buscar* permite hacer una búsqueda de texto

Beneficios

- Simplifica la creación de nuevos Períodos Contables
- Mejora la usabilidad de la tabla de Períodos Contables, especialmente útil para las empresas con gran número de Períodos Contables



Extensión del campo Comentarios en Asientos Contables a 254 caracteres



Journal Entry

Series	Number	Posting Date	Due Date	Doc. Date	Remarks	
Primary	5632	02/09/2019	02/09/2019	02/09/2019		
Origin	Origin No.	Trans. No.	Template Type	Template	Indicator	Project
Trans. Code	Ref. 1	Ref. 2	Ref. 3			

Remarks (254 Characters)

Funcionalidad

- El campo Comentarios en asientos contables se extiende hasta los 254 caracteres


Beneficios

- Permite introducir información más detallada relacionada con el asiento contable
- El alineamiento con el tamaño del campo Comentarios de los documentos de marketing proporciona el soporte para utilizarlo como campo de referencia. Anteriormente al copiar la información del campo Comentarios, el contenido se truncaba al tener una longitud de 50 caracteres



Localización

SAP Business One 10.0



Nueva Localización para UK (Brexit)



Create New Company

Trial Version

Company Name:

Database Name:

Copy User-Defined Fields and Tables

Copy User-Defined Objects

License:

Local Settings:

Chart of Accounts:

Base Language:

Define Posting Periods:

Funcionalidad

- Se introduce una nueva Localización para el Reino Unido para soportar el Brexit
- En esta localización, *Usar Impuestos Digitales* y el *Informe Fiscal Extendido* están activos por defecto
- Ver la SAP Note [2519116](#)


Beneficios

- Asegurar una transición simple desde la Localización pre-Brexit (GB) a la nueva Localización (UK)



Ventas | Compras | Servicios

SAP Business One 10.0



Mejoras en Informe de Pedidos Atrasados



Backorder Report

Date: [] From: [] To: [] Items: All
 Customers: [] From: [] To: [] Warehouses: 05, 02, 01, 03, 04

#	Item No.	Description	Doc No.	Customer Code	Whse	A/R Reserve Invoice Payment Status	Unit of Measure	Items per Unit	Ordered	Delivered	Backorder
150	R00002	Printer Paper	407	C23900	01	Fully Paid	Pack	1.000000	3		3
150	R00002	Printer Paper	461	C50000	01	Partially Paid	Pack	1.000000	7		7
150	R00002	Printer Paper	473	C42000	01	Not Paid	Pack	1.000000	1		1
150	R00002	Printer Paper	511	C20000	01	Fully Paid	Pack	1.000000	13		13
151	R00002	Printer Paper	547	C40000	01	Fully Paid	Pack	1.000000	12		12
151	R00002	Printer Paper	530	C26000	01	Fully Paid	Pack	1.000000	18		18
151	R00002	Printer Paper	559	C20000	01	Partially Paid	Pack	1.000000	15		15
151	R00002	Printer Paper	551	C23900	01	Partially Paid	Pack	1.000000	9		9
151	R00002	Printer Paper	589	C50000	01	Not Paid	Pack	1.000000	7		7
151	R00002	Printer Paper	573	C99998	01	Not Paid					
151	R00002	Printer Paper	658	C20000	01	Fully Paid					
151	R00002	Printer Paper	723	C99998	01	Fully Paid					
151	R00002	Printer Paper	824	C20000	01	Partially Paid					
151	R00002	Printer Paper	834	C20000	01	Partially Paid					
152	R00002	Printer Paper	885	C20000	01	Not Paid					
152	R00002	Printer Paper	921	C99998	01	Partially Paid					
152	R00002	Printer Paper	964	C30000	01	Not Paid					
152	R00002	Printer Paper	974	C30000	01	Not Paid					
152	R00002	Printer Paper	1025	C30000	01	Fully Paid					
152	R00002	Printer Paper	1034	C23900	01	Fully Paid					
152	R00002	Printer Paper	1104	C25000	01	Not Paid					
152	R00002	Printer Paper	1174	C99998	01	Not Paid					

Filter Table

#	Field	Rule	Value	To Value
1	#			
2	Item No.			
3	Description			
4	Doc No.			
5	Customer Code			
6	Whse			
7	Ordered			
8	Delivered			
9	Backorder			
10	Unit of Measure			
11	Items per Unit			
12	A/R Reserve Invoice Pi Equal		Not Paid	

Filter Cancel Clear

Funcionalidad

- El Informe de Pedidos Atrasados ahora muestra las Facturas de Reserva de Clientes que tengan el estado *Pagada Totalmente*, *Pagada Parcialmente* y *No Pagada*
- El Estado de Pago de la Factura de Reserva se incluye como filtro de los valores que se muestran en la tabla

Beneficios

- Todas la Facturas de Reserva son visibles desde el Informe de Pedidos Atrasados



Impresión de Contratos y Llamadas de Servicio



The image shows two overlapping SAP dialog boxes. The background box is 'Print Preferences' with tabs for 'General', 'Per Document', and 'Per Report'. The 'Per Document' tab is active, showing a dropdown menu for 'Document:' with 'Service Contract' selected. Below it are checkboxes for 'Print Document', 'E-Mail Document', and 'Export to PDF'. The foreground box is 'Document Printing - Selection Criteria'. It has a 'Document Type' dropdown set to 'Service Call'. Below it are date pickers for 'Posting Date From' (01/08/2019) and 'To' (31/08/2019), and a 'Series' dropdown set to 'All'. There are radio buttons for 'Technician Form' (selected) and 'Service Call'. Further down are input fields for 'BP Code From' and 'To', dropdowns for 'Customer Group' (All) and 'Vendor Group' (All), a 'Properties' dropdown (Ignore), and several checkboxes: 'Only Documents Still to Be Printed' (checked), 'Only Documents Still to Be E-Mailed' (unchecked), 'Open Only' (checked), and 'Obtain printer settings from default printing layout' (unchecked). At the bottom are input fields for 'Internal Number From' and 'To', and a 'No. of Copies' input field set to '1'. Both dialog boxes have 'Update' and 'Cancel' buttons.

Funcionalidad

- Las **Preferencias de Impresión** están ahora disponibles tanto para las Llamadas como los Contratos de Servicios
- La **Impresión de Documentos** incluye las Llamadas y los Contratos de Servicios para su gestión en lotes

Beneficios

- Configuración de las Preferencias para la impresión/email de las Llamadas y los Contratos de Servicios
- Gestión en lotes de las Llamadas y los Contratos de Servicios



Ocultar Líneas en Blanco en Direcciones



The image shows two overlapping SAP windows. The background window is 'Sales Order' with fields for Customer (C40000), Name (Earthshaker Corporation), Contact Person (Bob McKensly), and various dates. The foreground window is 'Address Formats - Setup' for 'USA'. It features a table for defining address components and a preview of the resulting address.

No.	Component	Format	Field
1	Street		Street
2	Block		City
3	City	**	Zip Code
4	Country	**	Country

Preview: Lombard Ave., San Francisco CA 80300 US

Options: None, Capitalize, Upper Case, Lower Case, Description, Hide Empty Address Lines

Funcionalidad

- Un nuevo checkbox de selección en la Definición del Formato de las Direcciones permite ocultar las líneas que estén vacías
- Al seleccionar este checkbox, las direcciones de entrega y facturación en futuros documentos de marketing se mostrarán sin las líneas vacías
- Esta configuración también aplica a la impresión de formularios para los documentos de marketing definidos con Crystal Reports – por ejemplo líneas en blanco en direcciones se ocultarán en el documento impreso

Beneficios

- Se mejora el diseño del documento impreso, visualizado o en PDF
- Formularios de documentos de marketing serán más fáciles de leer por el usuario, especialmente cuando las direcciones tienen múltiples componentes



Botón Crear extendido en Documentos de Marketing

SAP Note [2878515](#)

PL01 Update



Sales Order

Customer: C30000
Name: Microchips
Contact Person: Judy Brown
Customer Ref. No.:
BP Currency: GBP

No. Primary: 1240
Status: Open
Posting Date: 23.01.20
Delivery Date: 23.01.20
Document Date: 23.01.20

Contents | Logistics | Accounting | Electronic Documents | Attachments

#	Item No.	Item Description	Quantity	No. of Packages	Unit Price	Discount %	Tax Code	Total (LC)	COGS Line of Business	UoM Code
1	A00001	J.B. Officeprint 1420	1	1	GBP 250.00	0.00	01	GBP 250.00		Manual
2	C00009	Keyboard Comfort USB	1	1	GBP 12.50	0.00	01	GBP 12.50		Manual
3	C00010	Mouse USB	1	1		0.00	01			
4						0.00	01			

Sales Employee: Bill Levine
Owner: Levine, Bill

Total Before Discount: GBP 262.50
Discount: %
Freight: →
 Rounding: GBP 0.00
Tax: GBP 52.50
Total: GBP 315.00

Remarks

Add & New | Cancel | Copy From | Copy To

Add & New
Add & View
Add & Close

Funcionalidad

- El botón Crear en la creación de documentos de ventas y compras ha sido mejorado.
- Adicionalmente al anterior comportamiento (es decir, después de crear y guardar un documento, la ventana se cierra y una nueva ventana se abre), las siguientes opciones están disponibles ahora:
 - Crear & Nuevo*: Documento es creado y una nueva ventana se abre
 - Crear & Ver*: Documento es creado y es desplegado
 - Crear & Cerrar*: Documento es creado y la ventana se cierra
- La última opción del usuario será recordada para el documento a crear la siguiente vez.

Beneficios

- Más flexibilidad en la creación de documentos y mejor manejo para los usuarios.

Mejoras a Reporte de Partidas Abiertas

SAP Note [2878483](#)

PL01 Update



The screenshot shows the 'Open Items List' report in SAP. The main table lists document numbers, series, customer codes, names, due dates, and amounts. A 'Form Settings - Open Items List' dialog box is overlaid on the table, allowing users to customize the report's appearance. The dialog has three tabs: 'Table Format', 'Row Format', and 'Document'. The 'Table Format' tab is active, showing a list of fields with checkboxes for 'Visible' and 'Active' status. Fields like 'Amount', 'Net', 'Tax', 'Original Amount', 'Posting Date', 'Document Date', 'Hidden Trans ID', 'Instalments', and 'Document Type' are checked for visibility. A red box highlights the 'Blanket Agreement' field, which is checked for visibility but not for activity. Other fields like 'Owner', 'Sales Employee', 'Remarks', 'Approved', 'Created by', 'Contact Person', 'Payment Terms', 'BP Project', and 'UDF1' are not checked for visibility. The dialog also includes 'OK', 'Cancel', and 'Restore Default' buttons.

Funcionalidad

- El reporte de Partidas Abiertas incluye más Información de documentos:
Propietario, Empleado Ventas/Compras, Comentarios, Aprobado, Creado por, Persona de Contacto, Condiciones de Pago, Proyecto SN, UDFs en la cabecera de los documentos
- El reporte ofrece la posibilidad de cerrar y cancelar multiples documentos. Esta Funcionalidad es soportada para estos tipos de documentos:
Oferta de Ventas, Orden de Venta, Solicitud de Compra, Oferta de Compra, Pedido
- En el reporte, múltiples documentos de *Solicitudes de Devoluciones* y *Solicitud de Devolución de Mercancías* pueden ser cerrados.

Beneficios

- Más fácil manipulación debido a más opciones de documentos e Información en un informe.



Funcionalidad	Descripción	Localización
<p>Edición de UDFs en Detalles de Documentos después que el Documento ha sido Creado o Cerrado</p>	<p>Un nuevo parámetro en las <i>Parametrizaciones de Documento</i> “Permitir actualización de campos definidos por el usuario cuando las filas del documento no se pueden tratar” da la posibilidad para permitir UDFs editables independientemente del estado del detalle del documento.</p> <p>Nueva autorización controla la habilidad del usuario para editar UDFs sobre filas de documentos de marketing. SAP Note 2872368 (PL01)</p>	<p>Todas</p>
<p>Mostrar UDFs de direcciones de BP con UDFs de direcciones de Documentos de Marketing</p>	<p><i>Socios de Negocios – UDFs de direcciones pueden ser visualizados y actualizados en</i></p> <ul style="list-style-type: none"> • <i>Ventana Componentes de Dirección</i> sobre pestaña <i>Logística</i> en los documentos de marketing • <i>Ventana Componentes de Dirección</i> sobre pestaña <i>Socio de Negocios</i> de las Llamadas de Servicio. • <i>Formatos dirección – Ventana de Definiciones</i> <p>See the <u>Compatibility Issues in SAP Business One 10.0</u> SAP Note 2872353 (PL01)</p>	<p>Todas</p>

Gestión de Proyectos

SAP Business One 10.0


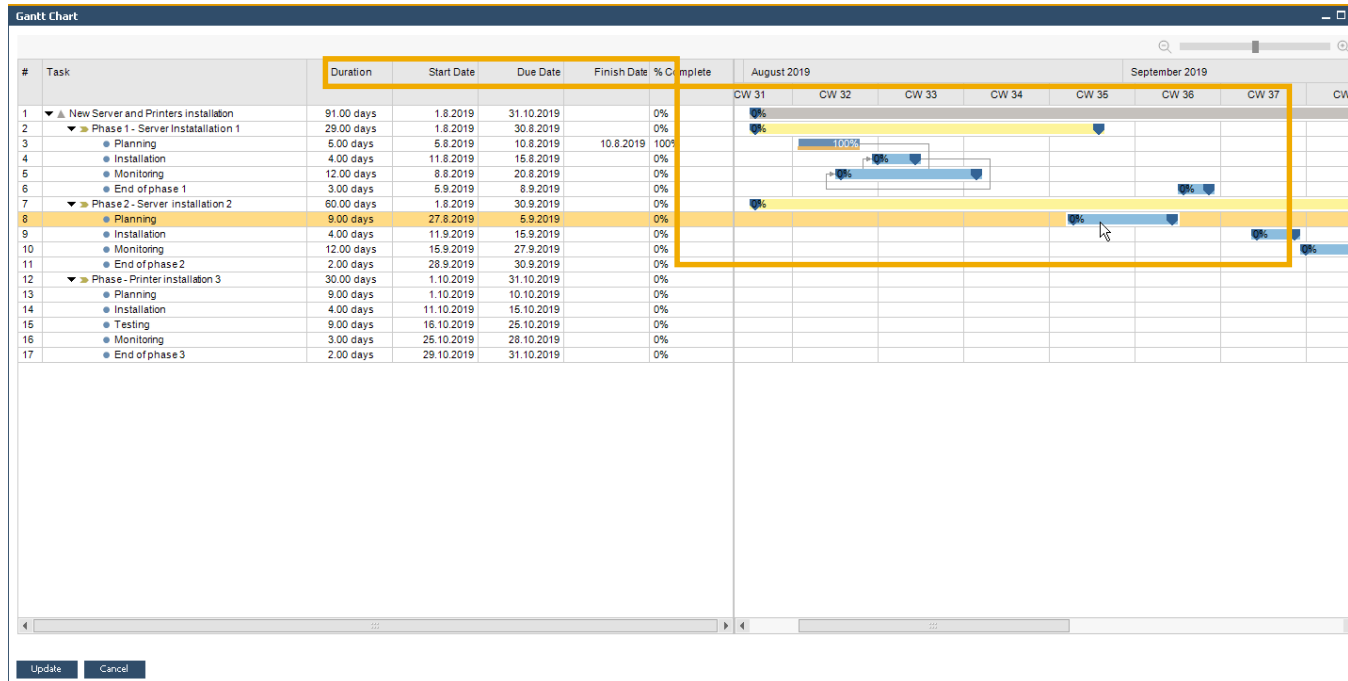


Diagrama Gantt interactivo



Funcionalidad

- El **diagrama Gantt** interactivo permite que se puedan mover las Fases de los Proyectos o extenderlas/reducirlas de forma interactiva
- Se añaden nuevos campos para representar la Fecha Final del Proyecto y la Fecha Prevista de Cierre


Beneficios

- El proyecto se actualiza según los cambios previstos en un Diagrama Gantt interactivo
- Planificación más sencilla y más visual para las Tareas de Gestión del Proyectos



Inventario | Distribución

SAP Business One 10.0



Gestión de Números de Serie y Lotes

PL01 Update



Serial Number Management - Update

#	Doc. No.	Item Number	Item Description	Whse Code	Whse Name	Destination Whse Code	Destination Whse Name	Quantity	T
1	TR 14	A00006	Rainbow 1200 Laser	01	General Warehouse	02	West Cost Warehouse	10	

Created Serial Numbers

#	Mfr Serial No.	Serial Number	Lot Number	Bin L...	Expiration Date	Mfr Date	Admission Date
1		A6-000283					06/02/2007
2		A6-000284					06/02/2007
3		A6-000285					06/02/2007
4		A6-000286					06/02/2007
5		A6-000287					06/02/2007
6		A6-000288					06/02/2007
7		A6-000289					06/02/2007
8		A6-000290					06/02/2007
9		A6-000291					06/02/2007
10		A6-000292					06/02/2007

Global Update...

Update Cancel

- Inventory Products
 - Items List
 - Open Items List
 - Document Drafts Report
 - Last Prices Report
 - Inactive Items
 - Inventory Posting List
 - Inventory Status
 - Inventory in Warehouse Report
 - Inventory Audit Report
 - FIFO Layers Report by Consumption Order
 - Batches and Serials Inventory Audit Report
 - Inventory Valuation Simulation Report
 - Serial Number Transactions Report
 - Batch Number Transactions Report
 - Inventory Aging Report
 - Bin Location List
 - Bin Location Content List
 - Price Report
 - Discount Group Report
 - Inventory Counting Transactions Report
 - Forward Batches and Serials Trace Report
 - Reverse Batches and Serials Trace Report
 - Stock Turnover Analysis
 - Stock Valuation Method Report

Funcionalidad

- La Gestión de Números de Serie y Lotes ahora incluye la posibilidad de actualizar las **Facturas de Reserva de Clientes** y las **Solicitudes de Traspaso de Almacén**
- El Código y Nombre del Almacén de Destino se incluyen ahora en el formulario de **Gestión de Números de Serie y Lotes**
- Nuevos reportes disponibles (PL01):
 - Reporte de seguimiento de Lotes y Series reenviados
 - Reporte de seguimiento de Lotes y Series reversados
 - Ver SAP Note [2877541](#)

Beneficios

- Más opciones en documentos para actualizar los Números de Serie y Lotes
- Informes más completos transacciones de traspaso de almacén con el nombre y el código del almacén



Soporte al Cambio del Grupo de UdM en Maestro de Artículo

PL01 Update



#	Alt. Qty	Alt. UoM	=	Base Qty	Base UoM	=	Active
1		1 Pack	=		1 Pack		<input checked="" type="checkbox"/>
2		2 SmlPack	=		1 Pack		<input checked="" type="checkbox"/>
3		1 6Pack	=		6 Pack		<input checked="" type="checkbox"/>
4		1 Carton	=		24 Pack		<input checked="" type="checkbox"/>
5		1 Pallet	=		48 Pack		<input checked="" type="checkbox"/>
6			=		Pack		<input checked="" type="checkbox"/>

Funcionalidad

- A partir de ahora se puede cambiar el *Grupo de Unidad de Medida* en el dato Maestro de Artículos
- Para poder hacerlo, el nuevo Grupo de Unidad de Medida debe tener al menos las mismas reglas de conversión que tenía el Grupo Original
- El único requisito es que los documentos vinculados tienen que estar cerrados para el artículo que tenga el cambio en la Unidad de Medida
- Setear UoM en su Grupo *UoM a Activo* - Ver SAP Note [2878890](#) (PL01)



Beneficios

- Mayor flexibilidad en los cambios del Grupo de Unidad de Medida en los Maestros de los Artículos



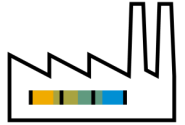
Producción

SAP Business One 10.0



Descripción mejorada de la Lista de Materiales

PL01 Update



Item Master Data

Item No. Manual S10000

Description Server Point 10000 (model b)

Foreign Name

Item Type Items

Item Group Servers

UoM Group Manual

Price List Base Price

Bar Code

Unit Price Primary Curr 1,840.00 \$

Inventory Item

Sales Item

Purchase Item

General Purchasing Data Sales Data Inventory Data Planning Data Production Data Properties Remarks Attachments

System Message

This item is connected to a bill of materials (BOM). Do you want to update the Product Description in the BOM accordingly?

Yes No

Bill of Materials

Product No. S10000 X Quantity 1

Product Description Server Point 10000 (model b)

BOM Type Production

Production Std Cost

Planned Average Production Size 1.00

#	Type	No.	Description	Quantity	UoM
1	Item	A00001	J.B. Officeprint 1420	1	
2	Item	P10001	PC - P4 2.4G, DDR 512M, 400G HD	1	
3	Item	L10001	Labour	1	
4	Item				

Form Settings - Bill of Materials

Select UI Template

Table Format Row Format Document

Column	Vi...	Active
#	<input checked="" type="checkbox"/>	<input type="checkbox"/>
Type	<input checked="" type="checkbox"/>	<input checked="" type="checkbox"/>
No.	<input checked="" type="checkbox"/>	<input checked="" type="checkbox"/>
Description	<input checked="" type="checkbox"/>	<input checked="" type="checkbox"/>
Quantity	<input checked="" type="checkbox"/>	<input type="checkbox"/>
UoM Name	<input checked="" type="checkbox"/>	<input type="checkbox"/>
Warehouse	<input checked="" type="checkbox"/>	<input checked="" type="checkbox"/>
Additional Quantity	<input type="checkbox"/>	<input type="checkbox"/>
Issue Method	<input checked="" type="checkbox"/>	<input checked="" type="checkbox"/>
Price List	<input checked="" type="checkbox"/>	<input checked="" type="checkbox"/>
Unit Price	<input checked="" type="checkbox"/>	<input checked="" type="checkbox"/>
Total	<input checked="" type="checkbox"/>	<input type="checkbox"/>
Production Std Cost	<input checked="" type="checkbox"/>	<input type="checkbox"/>

OK Cancel Restore Default

Funcionalidad

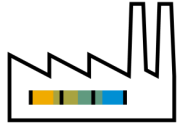
- La actualización de la Descripción de Artículo en el maestro del artículo conectado con una **Lista de Materiales** se reflejará en la descripción del producto de la **Lista de Materiales**
- La descripción del artículo y recurso son editables en Lista de Materiales y Componentes de la Orden de Producción. Additionally, la Descripción del Artículo puede ser actualizada via DI API – ver SAP Note [2872529](#) (PL01)

Beneficios

- Las descripciones de los maestros de los artículos se actualizan también en las Listas de Materiales que tengan asociadas
- Flexibilidad en la manipulación de las descripciones de artículos y recursos en la Lista de Materiales.



Navegar al detalle desde la Lista de Materiales al Maestro del Artículo



General Settings

BP Budget Services Display Font & Bkgd Path Inventory Resources Cash Flow Cockpit Cost Accounting Pricing Hide Functions

Items Planning Reporting

Serial Numbers and Batches Management Method On Every Transaction

Issue Primarily By Serial and Batch Numbers

Unique Serial Numbers by Serial Number

Display Batch Quantities By Document Row UoM Inventory UoM

Auto. Create Equipment Card

Basic Setting for Batch Status Released

Block Multiple Receipts for Same Batch with Serial/Batch Valuation Method

Default Warehouse General Warehouse

Set Inv. Method By Warehouse

Auto. Add All Warehouses to New and Existing Items

Auto. Add All UoM Group Definitions to New and Existing Items

Auto. Add All Package Definitions to New and Existing Items

Open Item Master Data Instead of Bill of Materials of a BOM Item When Selecting Link Arrow

Display Inactive Items In Reports Marketing Documents

OK Cancel


Funcionalidad

- Navegación directa al Maestro del Artículo es posible ahora desde el *Artículo Superior*

Beneficios


- Navegación más directa e intuitiva entre la Lista de Materiales y el Maestro del Artículo
- Flexibilidad con la navegación, el sistema propone una selección de navegación





Plataforma | Extensibilidad

SAP Business One 10.0



Service Layer habilitado para Microsoft SQL Server

PL01 Update



POST Login

Login Service Layer with the specified credentials.

Example

```
POST https://localhost:50000/b1s/v1/Login
{
  "CompanyDB": "SBODEMOUS",
  "Password": "1234",
  "UserName": "manager"
}
```

BusinessPartners

Show/Hide | List Operations | Expand Operations

This entity enables you to manipulate 'BusinessPartners'. It represents the business partners master data in the Business Partners module. You can use this data to record and retrieve business partner (customers, vendors, and leads) information and schedule business partner activities.

GET BusinessPartners(id)

Retrieve all or some selected properties from an instance of 'BusinessPartners' with the given id.

Example

```
GET https://localhost:50000/b1s/v1/BusinessPartners('c001')
GET https://localhost:50000/b1s/v1/BusinessPartners('c001')?$select=CardCode,CardName,CardType
```

GET	BusinessPartners
POST	BusinessPartners
PATCH	BusinessPartners(id)
DELETE	BusinessPartners(id)

Funcionalidad

- Construir en protocolos tales como HTTP y OData
- Altamente escalable (procesamiento paralelo)
- Alta disponibilidad (balance de carga)

Beneficios

- Listo para extensiones loosely coupled a funcionar para MSSQL y HANA

Nueva Interfaz de Usuario para Configuración del Service Layer



SAP Business One Service Layer Controller

Welcome, B1SiteUser | [System Landscape Directory](#) | [Help](#)

Service Layer Settings

Service Layer Service : `https://b1x-only.sap:50000`

Stop Restart

Current Status : Running

Version :10.00.100 Special Build :00 Service Pack :00 CodeLine :10.0_REL Last Changelist :1868519

CPU Utilization : 0 (%)

Memory Utilization : 1881.87 (M)

Node Management

Max Members	Sticky Session	Disable Failover	Timeout	Failover Attempts	Method	Path	Active
4	ROUTEID	Off	300	3	bybusyness	/b1s	Yes

Add Delete

Worker URL Route Redir Factor Set Status Elected Busy Load To From

Service Layer Configuration

Save

Cors

Cors Allowed Headers `content-type, accept`

Cors Allowed Origins

Request & Response Logs

WCF Compatible

Max Request Workers

Max Spare Servers

Min Spare Servers

Max Connections Per Child

Log Levels

Session Timeout

Advanced Configuration

Session Sticky

Max Session Per Process

Download Logs

Duration: Download

Funcionalidad

- Nueva URL en el *System Landscape Directory* para el Servicio de Configuración del **Service Layer**
- `https://<hana-server>:<sld-port>/ServiceLayerController`

Beneficios

- No es necesario cambiar múltiples ficheros de configuración



La Búsqueda Formateada soporta varios Iniciadores



The screenshot displays the SAP Sales Order (Sales Order 1195) interface. The main table shows items with their descriptions and metrics. A yellow box highlights the metrics for item 1 (Labor Hours Production), showing values for Metric 01 through Metric 05. The 'User-Defined Values - Setup' dialog box is open, showing options for search and refresh, and a list of metrics (Metric 01 to Metric 05) with a yellow box around them.

Item/Service Type	Item	Total Addition	Metric-01	Metric-02	Metric-03	Metric-04	Metric-05	Quantity	Price Mode	Net	Summary Type	No. of Packages
1	L10001 Labor Hours Production	11	2	1	2	3	3					1
2	LB0002 Hourly Service Labor Charge	12	0	9	0	2	1					1
3	LB0001 Daily Service Labor Charge	5	1	1	1	1	1					1

Funcionalidad

- Ahora los **Valores Definidos por el Usuario** soportan múltiples Iniciadores

Beneficios

- Más posibilidades y mayor flexibilidad para implantar Búsquedas Formateadas / Valores Definidos por el Usuario



Objetos Adicionales soportan Campos de Usuario



User-Defined Fields - Management

Category	Title	Description	Type	Dflt.	Mand.	Index	Linked Table
▼ Master Data							
Activities							
Agent Name							
▼ Alerts Management							
alr1	ale1		Alphanumeric (10)				
▶ Attachments							
Bin Location							
▶ Blanket Agreement							
▼ Business Partners							
Business Partners							
Business Partners - Address							
▼ Card Groups							
group1	group1		Numeric (10)				
▶ Card Properties							
Contact Persons							
▶ Payment Terms							
▶ Campaign							
Cargo Customs Declaration Num							
▼ Countries							
coun1	count1		Rate				
▶ Document Numbering							
Electronic Transactions							
▶ Employees							
Expense Types							
G/L Accounts							
▶ Item Groups							
▼ Items							
COLOR	color		Alphanumeric (10)				
▼ Item Properties							
pro2	pro2		Quantity				
▶ Items - Multiple Preferred Ve							
▶ Items - Prices							
Items - Warehouse							
▶ Manufacturers							
▼ UoM Master Data							
uom1	uom1		Image				
▶ Location							
▶ Package Types							

OK Keys Add Remove

Funcionalidad

- Se pueden añadir **Campos de Usuario** a más objetos de **SAP Business One 10.0** *
- *Alertas (OALT), Anexos en líneas (ATC1), Países (OCRY), Numeración de Documentos (NNM1), Grupos de Socios de Negocios (OCRG), Condiciones de Pago (OCTG), Propiedades en Socios de Negocios/Artículos (OCQG)/(OITG), Proveedores por defecto (ITM2), Precios de Artículos (ITM1), Fabricantes (OMRC), Unidades de Medida (OUOM), Ubicaciones (OLCT), Tipos de Paquetes (OPKG), Delegaciones (OBPL) y Tipos de Envío (OSHP)

Beneficios

- Más posibilidades para configurar de forma rápida las diferentes soluciones propuestas a los clientes



Integración con Microsoft Office 365



The screenshot shows the 'General Settings' window in SAP Business One. The 'Export Word and Excel File To' section is highlighted with a yellow box, showing 'OneDrive' selected. Below it, a link for 'SAP Business One Office 365 Integration Service' is visible. In the foreground, two browser windows are open. The top one is 'SAP Business One Template Management', showing a table of templates. The bottom one is 'SAP Business One Account Management', showing a field for 'SAP Business One User Code/Name' and a message: 'Attention: Please click here to bind Microsoft Office 365 account.'

Name	File Name	SAP Predefined	Update Time	By	Upload	Reset
Sales Quotation	sales_quotation.docx	Yes			Upload	Reset
Sales Quotation	sales_quotation.xlsx	Yes			Upload	Reset

Funcionalidad


- La integración con **Microsoft Office 365** y **OneDrive** permite exportar a Excel y Word los Formularios de los Documentos y los resultados de los Informes
- La **Gestión de Plantillas de SAP Business One 10.0** permite mayor flexibilidad en la gestión de los informes y los formularios de los documentos

Beneficios

- Carga automática de las exportaciones en OneDrive
- Gestión más simple de informes y formularios de documentos
- Acceso desde cualquier lugar



Soporte solo a 64-bit



Funcionalidad

- SAP Business One solamente soportará la versión 64bit de Windows
- SAP Business One 10.0 solamente soportará los add-ons 64-bit

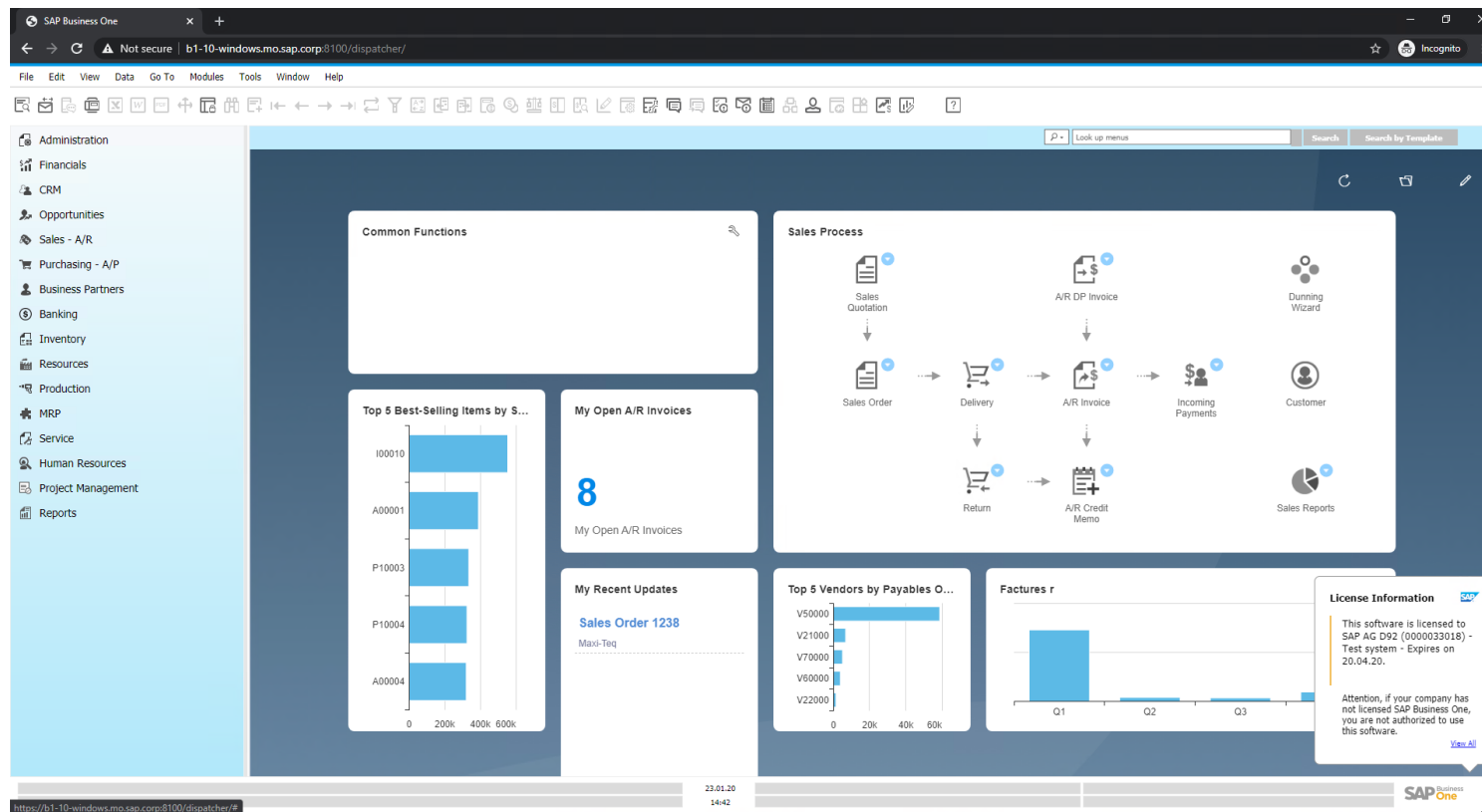
Beneficios

- Menor tamaño de las descargas de software (se eliminan los instalables de 32-bit)



Servicio Gatekeeper (Browser Access)

PL01 Update



Funcionalidad

- La interfaz gráfica del Cliente SAP Business One Client UI es procesada y publicada usando el servicio gatekeeper sobre protocolo HTTPS




Beneficios

- Fácil acceso
- Cliente local no es requerido

Plataforma & Extensibilidad (1/2)

Ver también la Matriz de Soporte de la Plataforma SAP Business One ([MS SQL](#) / [SAP HANA](#))



Funcionalidad	Descripción	Localización
Adopción de la plataforma SAP HANA 2.0	Solamente se soporta SAP HANA 2.0	Todas 
Soporte a SLES 15	Solamente para Suse Linux Enterprise Server SLES 15	Todas 
Adopción de la plataforma SAP HANA 2.0 para la Plataforma de Soporte Remoto 3.2	RSP 3.2 soporta SAP HANA 2.0	Todas 
Integration Framework para SAP Business One SAP Business One Integration para SAP NetWeaver	Tipos de sistemas adicionales en <i>System Landscape Directory</i> : <i>SAP Business One 10.0</i> <i>SAP Business One genérico</i> <i>S/4 HANA on Premise</i> SAP Note 2857220	Todas
DI API: Bloqueo de la actualización del ID de direcciones en los datos maestros del Socio de Negocios a través de la DI API	Nuevo checkbox <i>Permitir actualización de ID de dirección</i> incorporado en <i>Gestión -> Inicialización sistema -> Parametrizaciones Generales -> pestaña Socio de negocios</i> . Este checkbox es seleccionado por defecto. Cuando se deselecciona el checkbox el <i>campo ID de dirección</i> no puede ser editado ni actualizado a través de DI API; aparece un mensaje de error.	Todas

Plataforma & Extensibilidad (2/2)

PL01 Update



Funcionalidad	Descripción	Localización
DI API y Service Layer: Contabilizaciones Periódicas	Contabilizaciones Periódicas expuestas en DI API y Service Layer SAP Note 2878517 (PL01)	Todas
DI API y Service Layer: Plantillas de Contabilización	Plantillas de Contabilización expuestas en DI API y Service Layer SAP Note 2878484 (PL01)	Todas
DI API y Service Layer: Cancelar y Restaurar Solicitudes de Aprobación	Nuevos métodos incorporados para cancelar y restaurar <i>Solicitudes de Aprobación</i> en DI API y Service Layer SAP Note 2859177 (PL01)	Todas
DI API: Adicionales Referencias de Documentos	Adicionales referencias de documentos para <i>Entrada de mercancías, Salida de mercancías, Solicitud de compra, Transferencia de stock, Solicitud de traslado, Cheques para el pago</i> SAP Note 2866114 (PL01)	Todas

GRACIAS.

Follow us



www.sap.com/contactsap

© 2020 SAP SE or an SAP affiliate company. All rights reserved.

No part of this publication may be reproduced or transmitted in any form or for any purpose without the express permission of SAP SE or an SAP affiliate company.

The information contained herein may be changed without prior notice. Some software products marketed by SAP SE and its distributors contain proprietary software components of other software vendors. National product specifications may vary.

These materials are provided by SAP SE or an SAP affiliate company for informational purposes only, without representation or warranty of any kind, and SAP or its affiliated companies shall not be liable for errors or omissions with respect to the materials. The only warranties for SAP or SAP affiliate company products and services are those that are set forth in the express warranty statements accompanying such products and services, if any. Nothing herein should be construed as constituting an additional warranty.

In particular, SAP SE or its affiliated companies have no obligation to pursue any course of business outlined in this document or any related presentation, or to develop or release any functionality mentioned therein. This document, or any related presentation, and SAP SE's or its affiliated companies' strategy and possible future developments, products, and/or platforms, directions, and functionality are all subject to change and may be changed by SAP SE or its affiliated companies at any time for any reason without notice. The information in this document is not a commitment, promise, or legal obligation to deliver any material, code, or functionality. All forward-looking statements are subject to various risks and uncertainties that could cause actual results to differ materially from expectations. Readers are cautioned not to place undue reliance on these forward-looking statements, and they should not be relied upon in making purchasing decisions.

SAP and other SAP products and services mentioned herein as well as their respective logos are trademarks or registered trademarks of SAP SE (or an SAP affiliate company) in Germany and other countries. All other product and service names mentioned are the trademarks of their respective companies.

See www.sap.com/copyright for additional trademark information and notices.